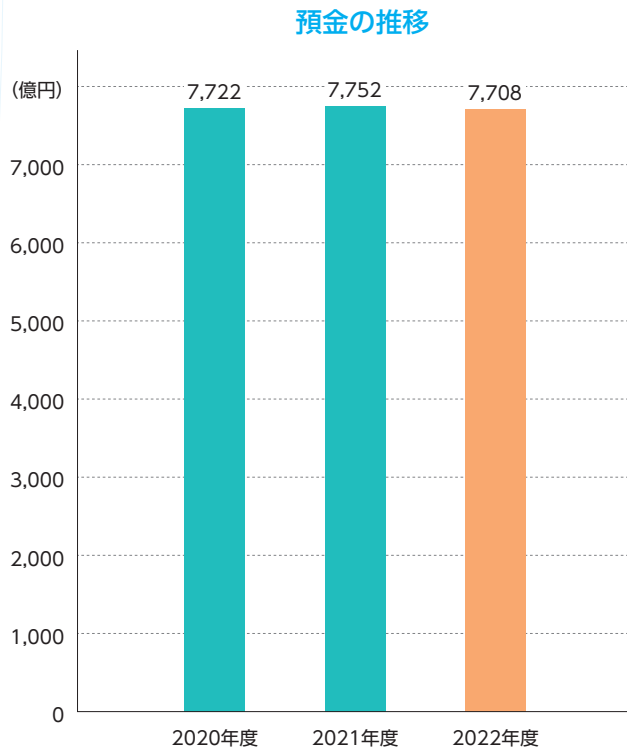
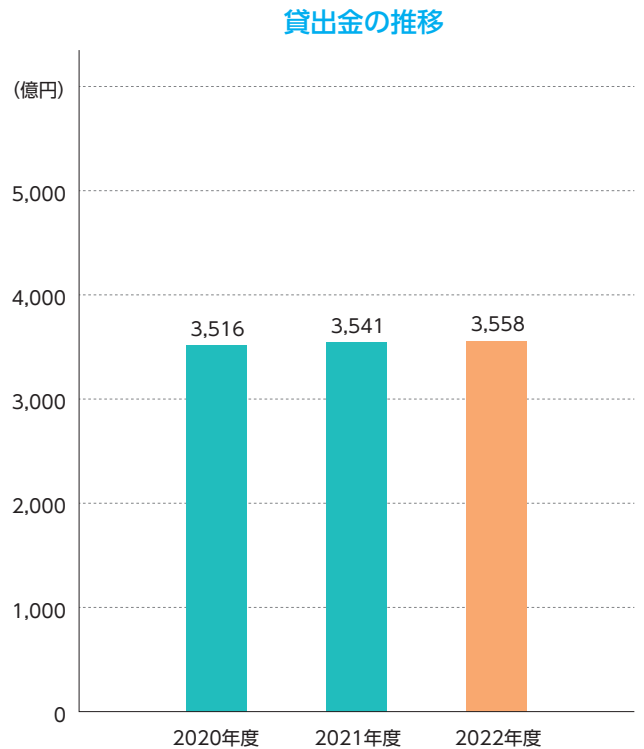


業務ハイライト

預金・貸出金の推移



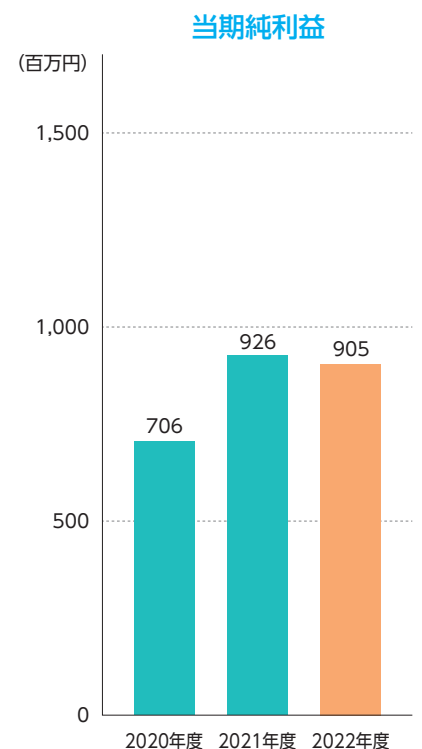
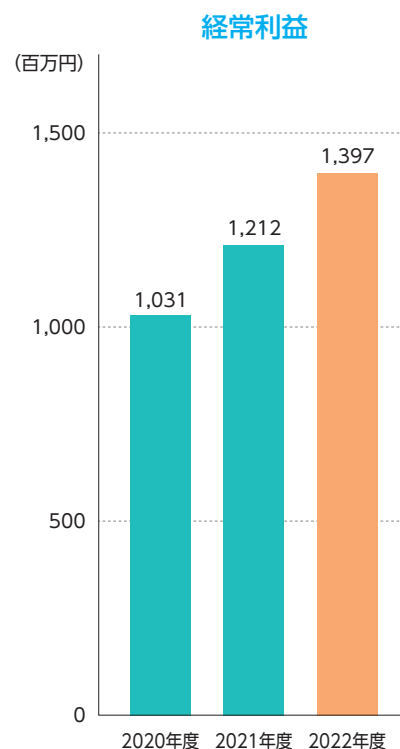
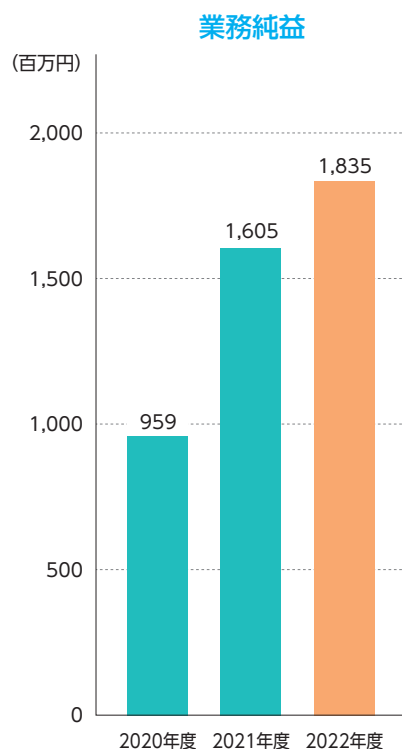
2022年度の期末預金残高は7,708億円となり、前期比44億円の減少となりました。



2022年度の期末貸出金残高は3,558億円となり、前期比17億円の増加となりました。

損益の状況

2022年度は、当期純利益は905百万円、信用金庫本来の業務により得た利益である業務純益を1,835百万円計上しました。



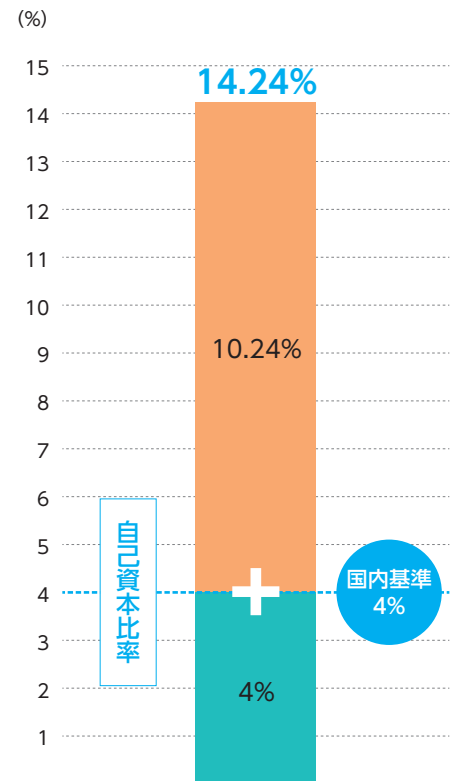
※記載金額はそれぞれ単位未満を切捨てて表示しています。

業務ハイライト

自己資本比率

2023年3月末の自己資本比率は、国内基準4%を上回る14.24%となりました。

自己資本比率とは、金融機関の経営の健全性を示す重要な指標の一つで、リスクを考慮した資産に対して「自己資本がどのくらいの割合か」を数字に表したもので、この比率が高いほど、安全性が高いこととなります。



(2023年3月末現在)

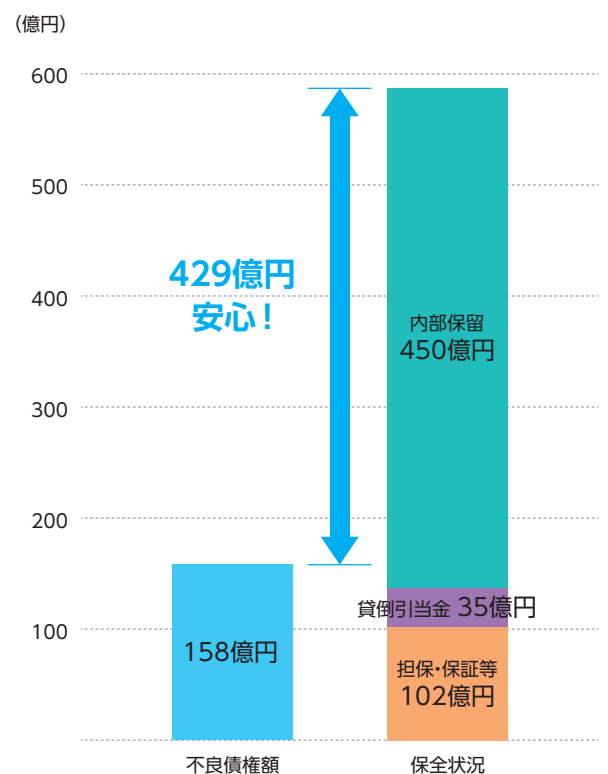
金融再生法開示債権の状況

健全経営を重視し、資産純化のため不良債権処理を積極的に進めました。金融再生法上の不良債権は合計158億円となりましたが、これに対する保全額は、138億円で「保全率」は86.89%と高水準です。

不良債権及び保全状況

金融再生法上の不良債権額		(億円)	
破産更生債権等	危険債権	要管理債権	158
保全額			138
<div style="display: flex; align-items: center;"> <div style="border-left: 1px solid black; border-right: 1px solid black; padding: 0 5px;">貸倒引当金</div> <div style="padding: 0 5px;">35</div> </div>			
<div style="display: flex; align-items: center;"> <div style="border-left: 1px solid black; border-right: 1px solid black; padding: 0 5px;">担保・保証等</div> <div style="padding: 0 5px;">102</div> </div>			

貸倒引当金は個別貸倒引当金及び要管理債権に対して計上している一般貸倒引当金です。



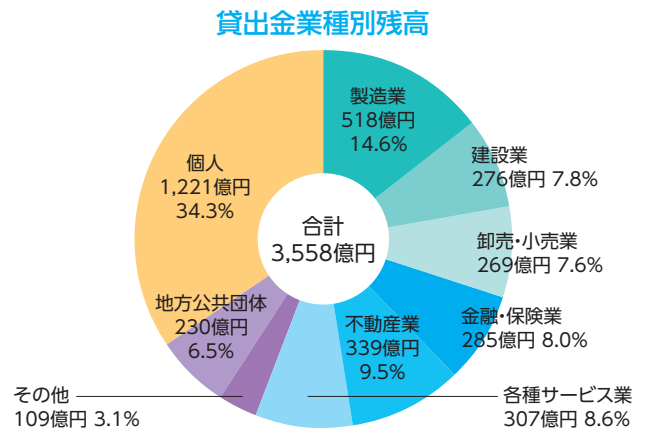
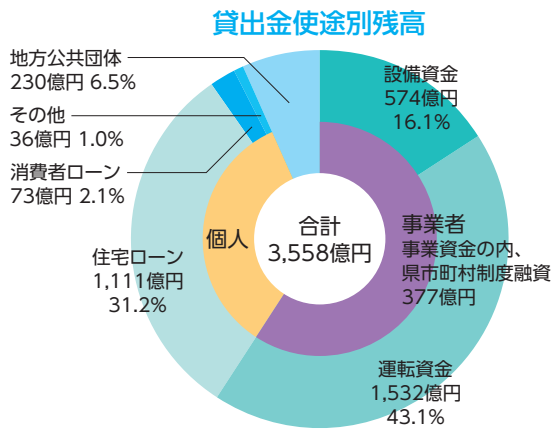
(2023年3月末現在)

※記載金額はそれぞれ単位未満を切捨てて表示しています。

業務ハイライト

地域への資金供給の状況

お客さまからお預けいただいたご預金は、お客さまの幅広いニーズにお応えする商品をそろえ、地元の中小企業・個人事業主ならびに個人の皆さま方にご提供しています。



(2023年3月末現在)

※記載金額はそれぞれ単位未満を切捨てて表示しています。

財務諸表

貸借対照表

(単位:百万円)

科目	2021年度	2022年度
資産の部		
現金	6,646	6,749
預け金	166,336	163,993
買入金銭債権	1,909	1,331
金銭の信託	-	-
有価証券	298,660	283,600
貸出金	354,114	355,830
外国為替	142	185
その他資産	4,994	4,954
有形固定資産	5,901	5,859
無形固定資産	190	156
繰延税金資産	177	1,516
償倒保証見返	565	488
貸倒引当金	△3,392	△3,832
資産の部合計	836,247	820,834
負債の部		
預金積金	775,296	770,805
借入金	8,596	3,988
外国為替	-	-
その他負債	1,658	1,758
賞与引当金	318	289
役員賞与引当金	15	13
退職給付引当金	234	85
役員退職慰労引当金	195	230
睡眠預金払戻損失引当金	35	28
偶発損失引当金	52	67
繰延税金負債	-	-
再評価に係る繰延税金負債	279	279
債務保証	565	488
負債の部合計	787,247	778,034
純資産の部		
出資金	3,077	3,068
利益剰余金	44,229	45,073
会員勘定合計	47,307	48,141
その他有価証券評価差額金	1,033	△6,001
土地再評価差額金	659	659
評価・換算差額等合計	1,692	△5,342
純資産の部合計	49,000	42,799
負債及び純資産の部合計	836,247	820,834

損益計算書

(単位:百万円)

科目	2021年度	2022年度
経常収益	8,677	8,518
資金運用収益	7,467	7,068
役務取引等収益	890	877
その他業務収益	80	105
その他経常収益	239	466
経常費用	7,464	7,121
資金調達費用	84	54
役務取引等費用	686	687
その他業務費用	427	150
経常経常費用	5,671	5,278
その他経常費用	594	950
経常利益	1,212	1,397
特別利益	0	19
特別損失	12	47
税引前当期純利益	1,200	1,369
法人税、住民税及び事業税	230	495
法人税等調整額	43	△31
法人税等合計	274	464
当期純利益	926	905
繰越金(当期首残高)	305	270
土地再評価差額金取崩額	0	-
当期末処分剰余金	1,231	1,175

剰余金処分計算書

(単位:百万円)

科目	2021年度	2022年度
当期末処分剰余金	1,231	1,175
剰余金処分額	961	960
普通出資に対する配当金	61	60
特別積立金	900	900
繰越金(当期末残高)	270	214

※記載金額はそれぞれ単位未満を切捨てて表示しています。