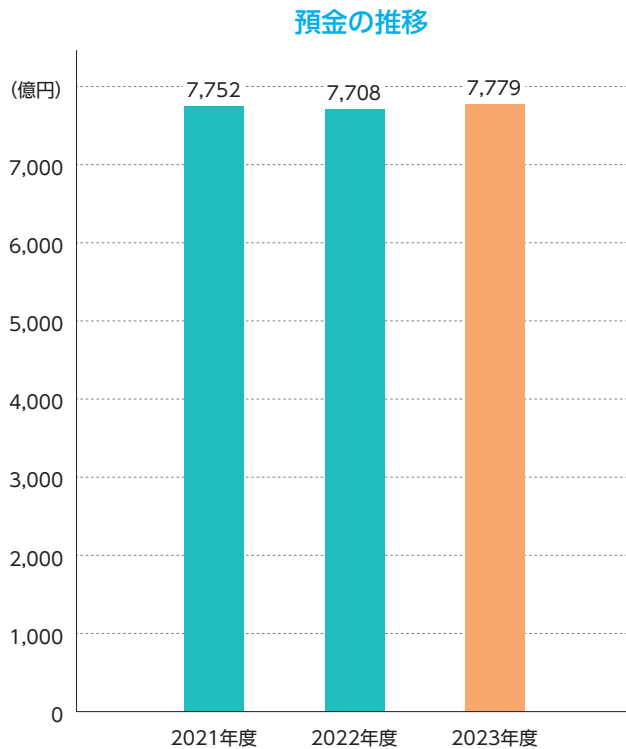
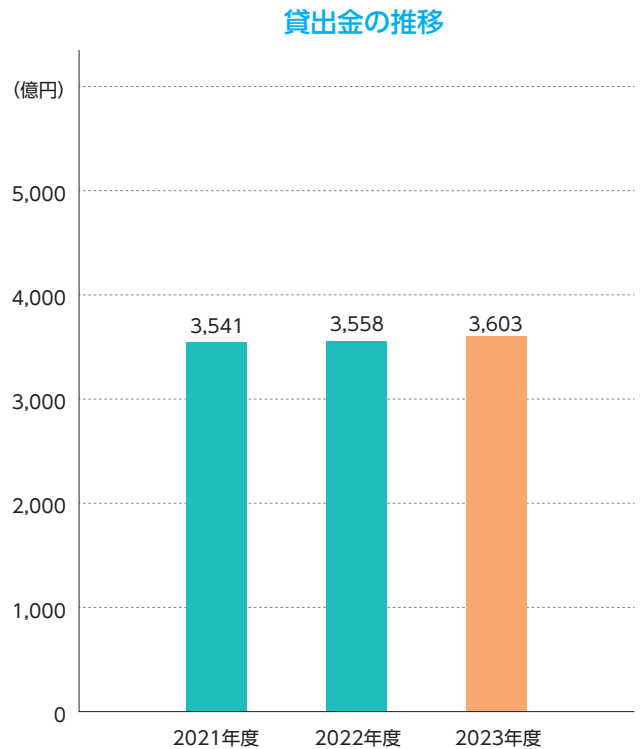


## 業務ハイライト

### 預金・貸出金の推移



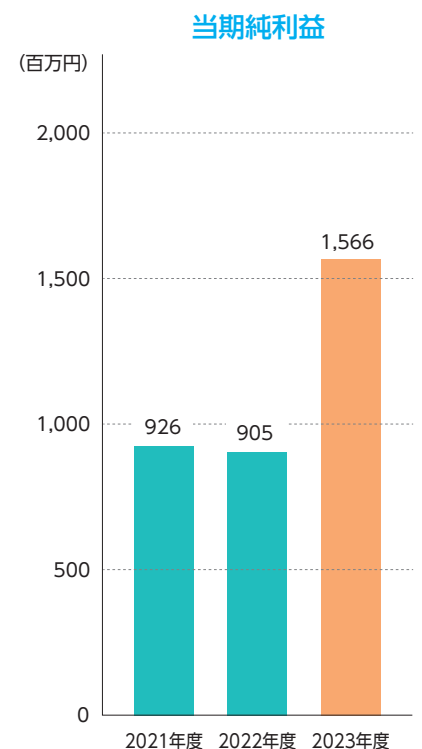
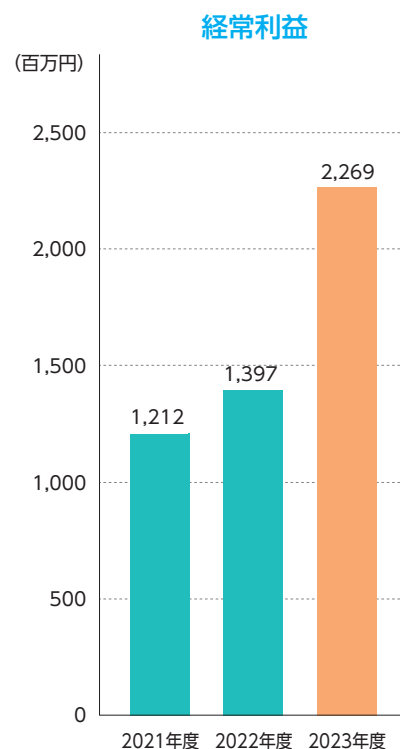
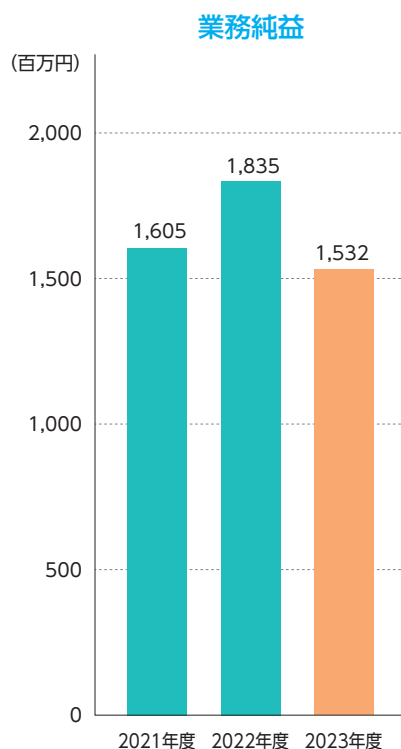
2023年度の期末預金残高は7,779億円となり、前期比71億円の増加となりました。



2023年度の期末貸出金残高は3,603億円となり、前期比45億円の増加となりました。

### 損益の状況

2023年度は、当期純利益は1,566百万円、信用金庫本来の業務により得た利益である業務純益を1,532百万円計上しました。



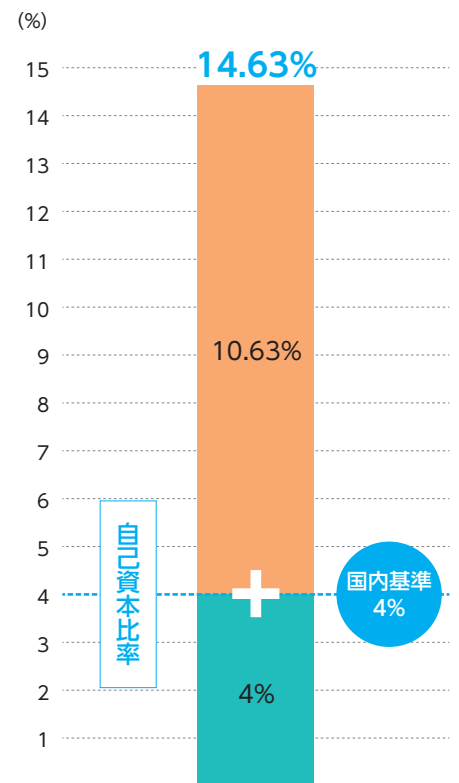
※記載金額はそれぞれ単位未満を切捨てて表示しています。

## 業務ハイライト

### 自己資本比率

2024年3月末の自己資本比率は、国内基準4%を上回る14.63%となりました。

自己資本比率とは、金融機関の経営の健全性を示す重要な指標の一つで、リスクを考慮した資産に対して「自己資本がどのくらいの割合か」を数字に表したもので、この比率が高いほど、安全性が高いこととなります。



(2024年3月末現在)

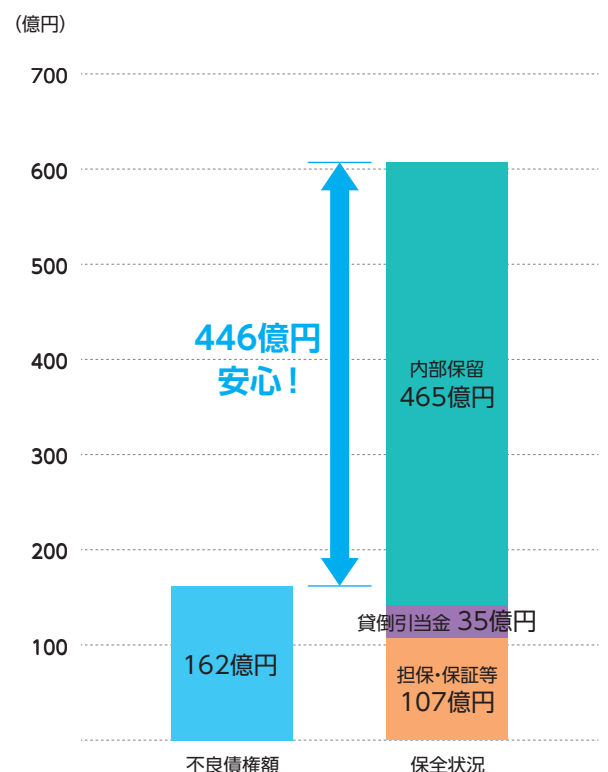
### 信用金庫法及び金融再生法開示債権の状況

健全経営を重視し、資産純化のため不良債権処理を積極的に進めました。信用金庫法及び金融再生法上の不良債権は合計162億円となりましたが、これに対する保全額は、142億円で「保全率」は87.74%と高水準です。

#### 不良債権及び保全状況

信用金庫法及び金融再生法上の不良債権額		(億円)	
破産更生債権等	危険債権	要管理債権	162
保全額		142	
[ 貸倒引当金		35 ]	
担保・保証等		107 ]	

貸倒引当金は個別貸倒引当金及び要管理債権に対して計上している一般貸倒引当金です。



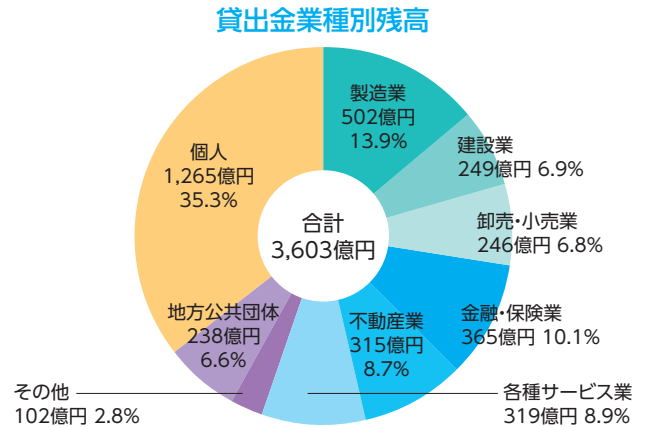
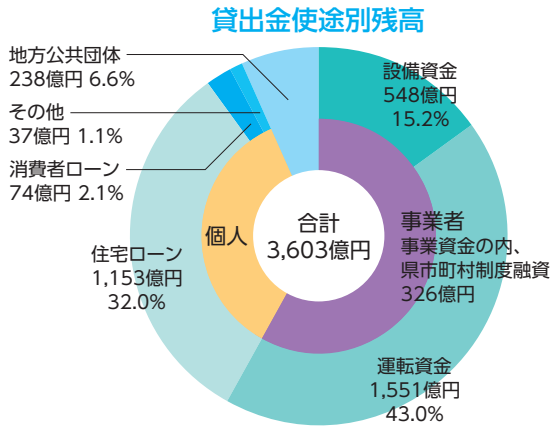
(2024年3月末現在)

※記載金額はそれぞれ単位未満を切捨てて表示しています。

# 業務ハイライト

## 地域への資金供給の状況

お客さまからお預けいただいたご預金は、お客さまの幅広いニーズにお応えする商品をそろえ、地元の中小企業・個人事業主ならびに個人の皆さま方にご提供しています。



(2024年3月末現在)

※記載金額はそれぞれ単位未満を切捨てて表示しています。

## 財務諸表

### 貸借対照表

(単位:百万円)

科目	2022年度	2023年度
<b>資産の部</b>		
現金	6,749	7,160
預け金	163,993	166,973
買入金銭債権	1,331	1,380
有価証券	283,600	282,967
貸出金	355,830	360,352
外国為替	185	131
その他資産	4,954	6,628
有形固定資産	5,859	5,575
無形固定資産	156	205
前払年金費用	-	17
繰延税金資産	1,516	1,457
債権保証見返	488	585
貸倒引当金	△3,832	△3,793
資産の部合計	820,834	829,641
<b>負債の部</b>		
預金積金	770,805	777,953
借入金	3,988	482
外国為替	-	1
その他負債	1,758	2,139
賞与引当金	289	283
役員賞与引当金	13	-
退職給付引当金	85	-
役員退職慰労引当金	230	263
睡眠預金払戻損失引当金	28	22
偶発損失引当金	67	83
再評価に係る繰延税金負債	279	273
債務保証	488	585
負債の部合計	778,034	782,089
<b>純資産の部</b>		
出資金	3,068	3,052
利益剰余金	45,073	46,594
会員勘定合計	48,141	49,646
その他有価証券評価差額金	△6,001	△2,738
土地再評価差額金	659	643
評価・換算差額等合計	△5,342	△2,094
純資産の部合計	42,799	47,552
負債及び純資産の部合計	820,834	829,641

### 損益計算書

(単位:百万円)

科目	2022年度	2023年度
経常収益	8,518	9,113
資金運用収益	7,068	7,070
役員取引等収益	877	940
その他業務収益	105	117
その他経常収益	466	984
経常費用	7,121	6,844
資金調達費用	54	70
役員取引等費用	687	704
その他業務費用	150	513
経常経常費用	5,278	5,272
その他経常費用	950	283
経常利益	1,397	2,269
特別利益	19	-
特別損失	47	117
税引前当期純利益	1,369	2,151
法人税、住民税及び事業税	495	497
法人税等調整額	△31	88
法人税等合計	464	585
当期純利益	905	1,566
繰越金(当期首残高)	270	214
土地再評価差額金取崩額	-	15
当期末処分剰余金	1,175	1,796

### 剰余金処分計算書

(単位:百万円)

科目	2022年度	2023年度
当期末処分剰余金	1,175	1,796
剰余金処分額	960	1,560
普通出資に対する配当金	60	60
特別積立金	900	1,500
繰越金(当期末残高)	214	235

※記載金額はそれぞれ単位未満を切捨てて表示しています。