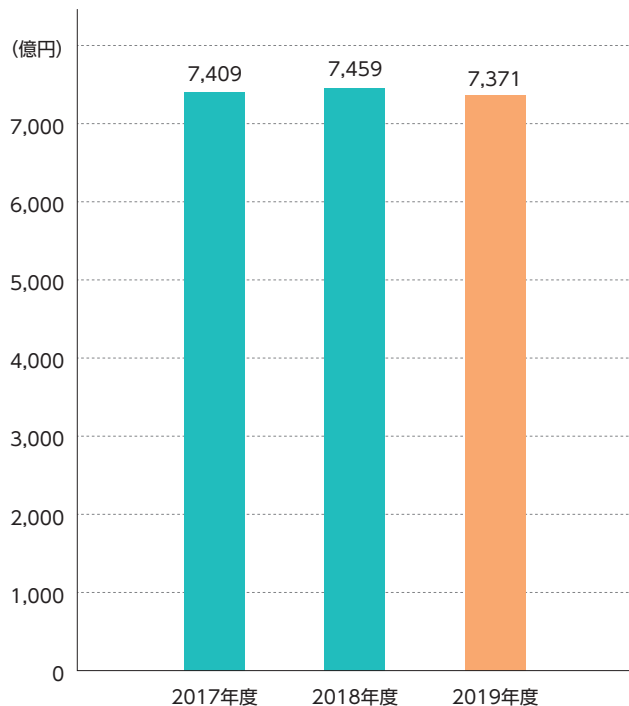


預金・貸出金の推移

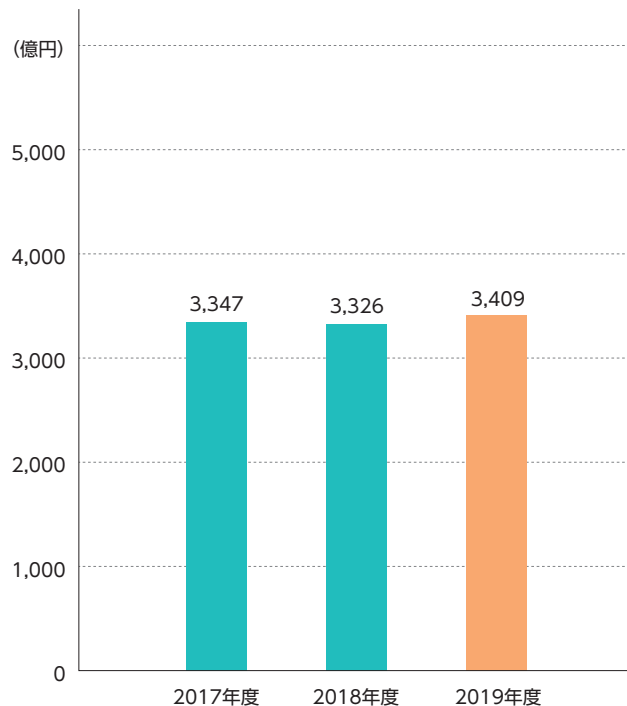
業務ハイライト

預金の推移



2019年度の期末預金残高は7,371億円となり、前期比87億円の減少となりました。

貸出金の推移

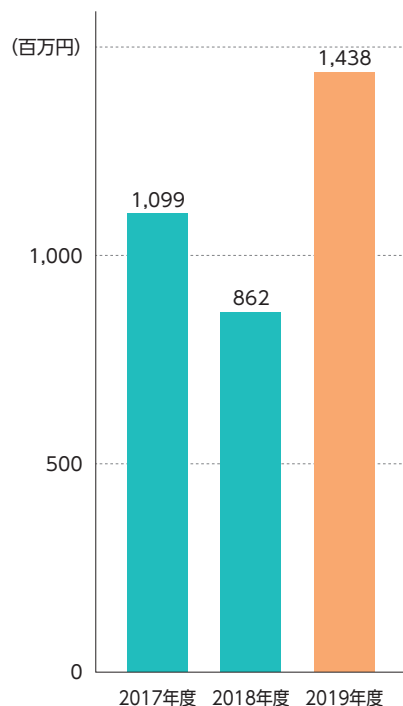


2019年度の期末貸出金残高は3,409億円となり、前期比82億円の増加となりました。

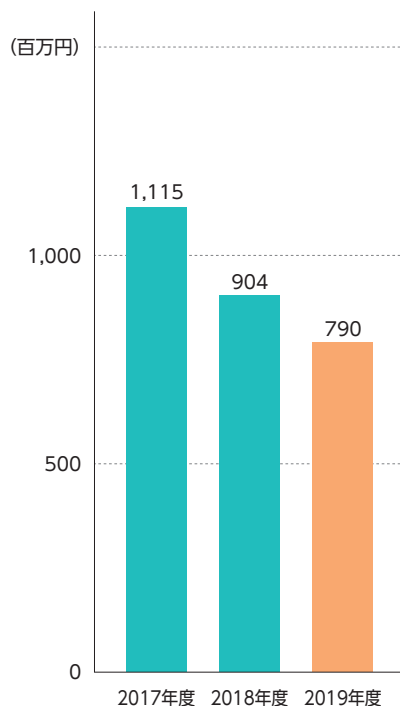
損益の状況

2019年度は、当期純利益は552百万円、信用金庫本来の業務により得た利益である業務純益を1,438百万円計上しました。

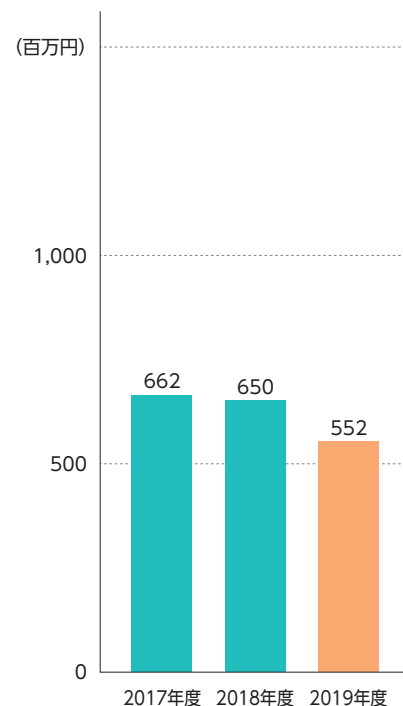
業務純益



経常利益



当期純利益

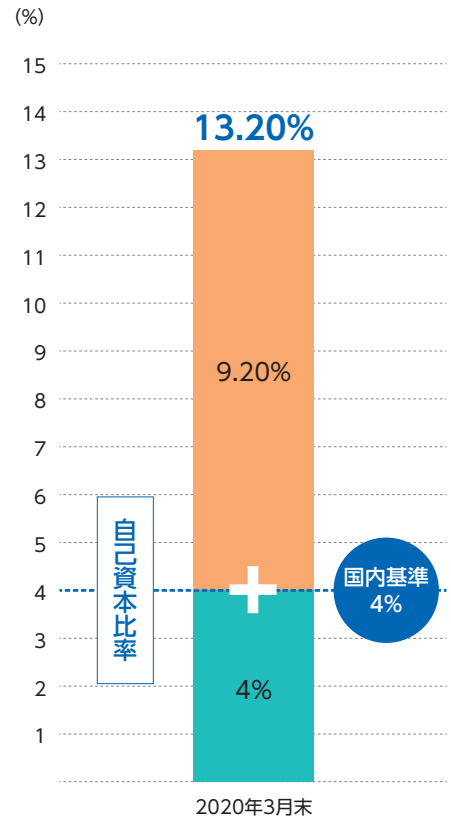


(注)記載金額はそれぞれ単位未満を切捨てて表示しております。

自己資本比率

2020年3月末の自己資本比率は、国内基準4%を上回る13.20%となりました。

自己資本比率とは、金融機関の経営の健全性を示す重要な指標の一つで、リスクを考慮した資産に対して「自己資本がどのくらいの割合か」を数字に表したもので、この比率が高いほど、安全性が高いこととなります。



金融再生法開示債権の状況

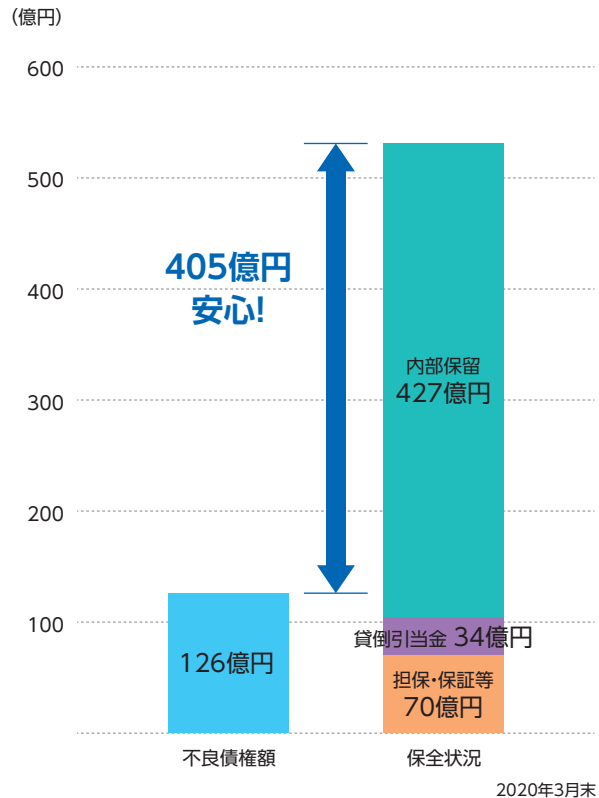
健全経営を重視し、資産純化のため不良債権処理を積極的に進めました。

金融再生法上の不良債権は合計126億円となりましたが、これに対する保全額は、104億円で「保全率」は82.77%と高水準です。

不良債権及び保全状況

金融再生法上の不良債権額 (億円)			
破産更生債権等	危険債権	要管理債権	126
保全額			104
		貸倒引当金	34
		担保・保証等	70

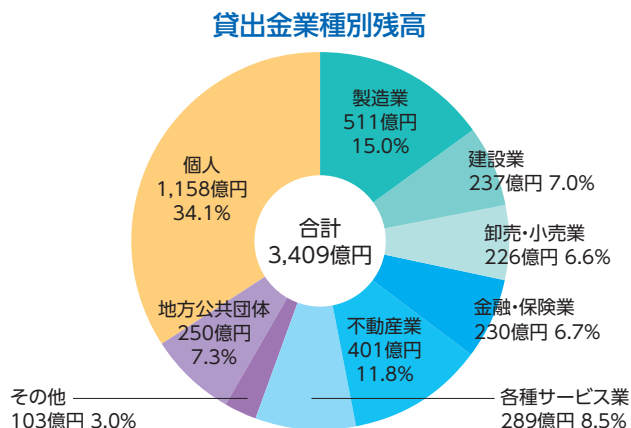
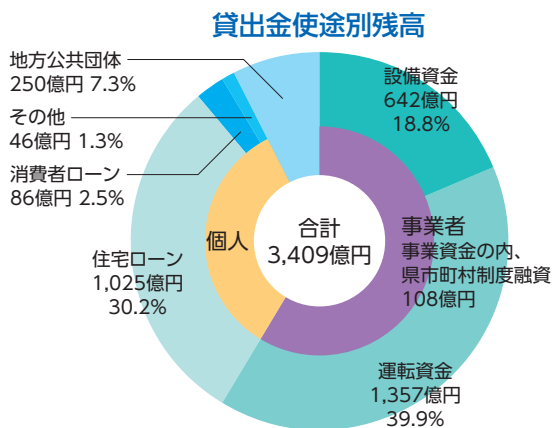
貸倒引当金は個別貸倒引当金及び要管理債権に対して計上している一般貸倒引当金です。



(注)記載金額はそれぞれ単位未満を切捨てて表示しております。

地域への資金供給の状況

お客さまからお預けいただいたご預金は、お客さまの幅広いニーズにお応えする商品をそろえ、地元の中小企業・個人事業主ならびに個人の皆様方にご提供しています。



(注)記載金額はそれぞれ単位未満を切捨てて表示しております。 2020年3月末

財務諸表

貸借対照表

(単位:百万円)

科目	2018年度	2019年度
資産の部		
現金	6,256	6,050
預け金	164,068	158,654
買入金銭債権	343	999
金銭の信託	0	0
有価証券	289,709	272,779
貸出金	332,649	340,947
外国為替	498	97
その他資産	5,642	5,307
有形固定資産	6,637	5,874
無形固定資産	288	229
繰延税金資産	-	650
債務保証見返	651	488
貸倒引当金	△ 3,658	△ 3,768
資産の部合計	803,088	788,311
負債の部		
預金積金	745,943	737,180
借入金	867	722
外国為替	-	2
その他負債	2,507	1,895
賞与引当金	335	336
役員賞与引当金	16	17
退職給付引当金	800	534
役員退職慰勞引当金	319	351
睡眠預金払戻損失引当金	51	59
偶発損失引当金	50	42
繰延税金負債	862	-
再評価に係る繰延税金負債	296	279
債務保証	651	488
負債の部合計	752,701	741,910
純資産の部		
出資金	3,113	3,125
利益剰余金	42,203	42,740
会員勘定合計	45,317	45,866
その他有価証券評価差額金	4,382	△ 105
土地再評価差額金	687	639
評価・換算差額等合計	5,069	534
純資産の部合計	50,386	46,401
負債及び純資産の部合計	803,088	788,311

損益計算書

(単位:百万円)

科目	2018年度	2019年度
経常収益	9,221	9,214
資金運用収益	7,614	7,765
役員取引等収益	899	993
その他業務収益	429	355
その他経常収益	277	99
経常費用	8,316	8,423
資金調達費用	290	214
役員取引等費用	755	740
その他業務費用	20	75
経常費用	7,045	6,550
その他経常費用	206	843
経常利益	904	790
特別利益	-	309
特別損失	191	292
税引前当期純利益	712	806
法人税、住民税及び事業税	△ 85	122
法人税等調整額	147	132
法人税等合計	61	254
当期純利益	650	552
繰越金(当期末残高)	266	293
土地再評価差額金取崩額	38	47
当期末処分剰余金	955	892

剰余金処分計算書

(単位:百万円)

科目	2018年度	2019年度
当期末処分剰余金	955	892
剰余金処分額	662	612
普通出資に対する配当金	62	62
特別積立金	600	550
繰越金(当期末残高)	293	280

(注)記載金額はそれぞれ単位未満を切捨てて表示しております。