

ワンタイムパスワードのご利用について

1. ワンタイムパスワードのサービス概要

ワンタイムパスワードとは、WEBバンキングサービスでご利用可能なソフトウェアトークンを利用して、30秒毎に作成される使い捨てのパスワードにより、高いセキュリティを実現できるサービスです。

ワンタイムパスワードをご利用いただく場合に、大垣西濃信用金庫へのお申込み等は不要でございます。

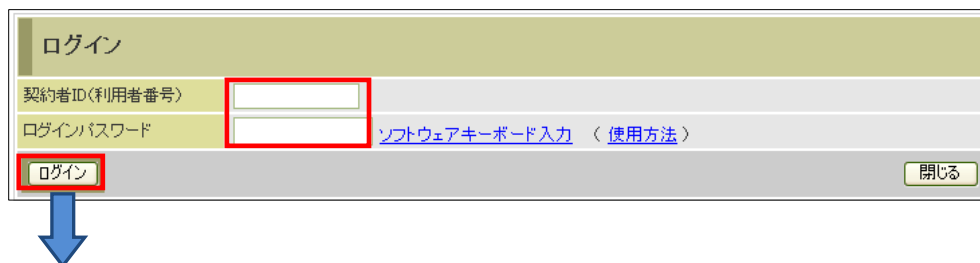
また、ご利用にあたりましては当金庫ホームページより「だいしんワンタイムパスワード利用追加規定」をご承認いただきますようお願い申し上げます。

2. WEBバンキングサービスとワンタイムパスワード

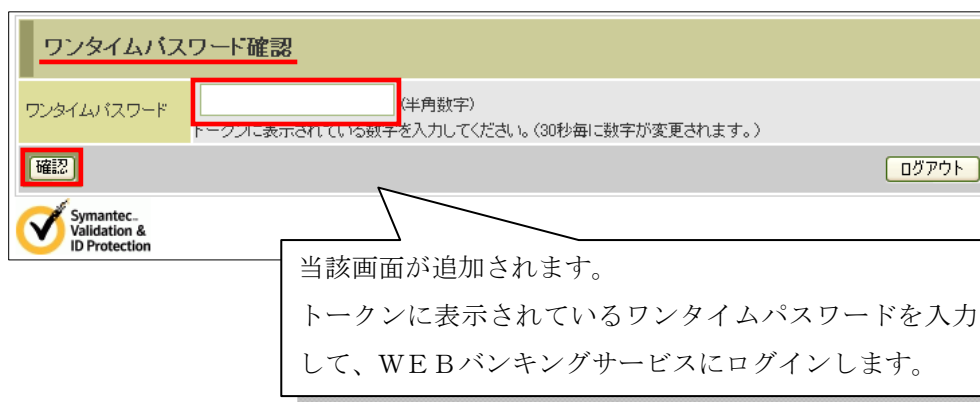
ワンタイムパスワードは、WEBバンキングサービスのログイン時に、従来の「契約者ID」と「ログインパスワード」の認証に加えて、ワンタイムパスワードの認証が追加されます。トークンに表示されているワンタイムパスワードを入力することでインターネットバンキングにログインできます。

ワンタイムパスワードは、1回限りの使い捨てのパスワードのため、万が一ウィルス等でパスワードが盗まれてしまった場合でも、不正利用を防ぐことができ、より安全にインターネットバンキングをご利用して頂くことができます。

(ログインの画面イメージ)



◆ソフトウェアトークンを起動し「ワンタイムパスワード」を表示させる。



3. ワンタイムパスワードのご利用登録

パソコンかスマートフォン・携帯電話のどちらかに、ソフトウェアトークンをインストールし、インストールした端末をトークンとしてご利用いただけます。

WEBバンキングをパソコンとスマートフォン・携帯電話でも、ご利用になる場合は、モバイル型（スマートフォン・携帯電話）でのご利用が適しております。

ワンタイムパスワードは、インストールしたソフトウェアを起動すると、画面に表示されます。ご契約者IDに対して、1個のトークンだけのご利用となります。

ソフトウェアトークン	特徴	利用可能な OS 等
デスクトップ型 (PC 一体型) VIP Access Desktop	<u>パソコン</u> にインストールして利用するトークンです。 起動するとワンタイムパスワードが表示され、30 秒間隔で更新されます。	・ Windows ・ Macintosh
モバイル型 (モバイル機器対応アプリ型) VIP Access for Mobile	<u>スマートフォン、携帯電話</u> にインストールして利用するトークンです。 起動するとワンタイムパスワードが表示され、30 秒間隔で更新されます。 <u>PC ブラウザログイン時のワンタイムパスワード認証にも利用できます。</u>	・ Android ・ iPhone/iPod Touch ・ 携帯電話 ・ Windows Mobile ・ Windows Phone

◆ソフトウェアトークンダウンロードサイトURL(シマンテックウェブサイトHP)

ダウンロードサイトご案内トップページ

<https://idprotect-jp.vip.symantec.com>

ワンタイムパスワードをご利用いただく場合に、当金庫にお申込み・ご連絡等は不要です。

◇デスクトップ (パソコン) 型 ダウンロードサイト

<https://idprotect-jp.vip.symantec.com/desktop>

◇モバイル (スマートフォン) 型 ダウンロードサイト

<https://idprotect-jp.vip.symantec.com/mobile>

お客様のご利用までの手順は次のとおりです。

- ①ソフトウェアトークンを、上記のサイト等からダウンロードしてください。
- ②PC (パソコン)、スマートフォン、携帯電話等にインストールしてください。
- ③信用金庫のログインページより、ワンタイムパスワードの利用登録をお願いします。
※下記、画面イメージをご参照ください
- ④ワンタイムパスワードの認証をして、WEBバンキングサービスご利用ください。

(ワンタイムパスワードの利用登録の画面イメージ)

ログイン このページのご利用ガイド

インターネットバンキングにログインします。
■ 契約者ID(利用者番号)、ログインパスワードを入力し、「ログイン」ボタンを押してください。 お気に入り登録

ログイン

契約者ID(利用者番号)

ログインパスワード [ソフトウェアキーボード入力 \(使用方法\)](#)

■ 英字は大文字と小文字を区別しますので、ご注意ください。
■ ブラウザの「戻る」「進む」ボタンは使用しないでください。
■ ご利用のOSおよびブラウザや文字の大きさによっては、画面のレイアウトが若干崩れる場合がありますが、お取付IIには影響ありません。
■ 「お気に入り登録」ボタンはInternet Explorerのみに対応しております。

[ワンタイムパスワードのご案内](#) [ワンタイムパスワードの利用登録はこちら](#) [ワンタイムパスワードの利用停止はこちら](#)

ワンタイムパスワード利用登録 このページのご利用ガイド

利用者認証 >> ワンタイムパスワード登録情報入力 >> 処理結果

ワンタイムパスワードの利用登録を行います。
契約者ID、ログインパスワードを入力し、「次へ」ボタンを押してください。

利用登録

契約者ID

ログインパスワード [ソフトウェアキーボード入力](#)

ワンタイムパスワード利用登録 このページのご利用ガイド


利用者認証 >> **ワンタイムパスワード登録情報入力** >> 処理結果

ご利用を開始するワンタイムパスワードの利用登録を行います。
ワンタイムパスワードを入力し、「登録」ボタンを押してください。

ご利用を開始するワンタイムパスワードの利用登録

トークンID

ワンタイムパスワード トークンに表示されている数字を入力してください。(30秒毎に数字が変更されます。)



ワンタイムパスワード利用登録 このページのご利用ガイド

利用者認証 >> ワンタイムパスワード登録情報入力 >> **処理結果**

「ログイン画面に戻る」ボタンを押してください。

利用登録

ワンタイムパスワードの利用登録が完了しました。(00001)

以上